













WIOSNA

na wesoło

KARTY PRACY
z wiosennymi zadaniami
dla dzieci






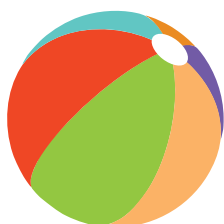


Połącz wiosenne owady z ich cieniami.






Dokończ kolorować kwiaty
i ozdób wazon.






W każdym rzędzie znajdź element, który nie pasuje do pozostałych.





Zaprowadź młodą pszczołkę do kwiatu pełnego nektaru na środku polnego labiryntu.





Wytnij rysunki i zagraj w memory.







Znajdź 9 różnic między rysunkami.








Przeprowadź królika przez wielkanocny labirynt, zbierając jajka według podanej kolejności.







Podążaj za owadami i ćwicz rączkę,
rysując po śladzie.






Wytnij rysunki i dopasuj je
w odpowiednich miejscach
w rzędach.









Pokoloruj motyla według wzoru.






Przeprowadź chrabąszcza przez labirynt do wuja Żuka i jego poziomek. Unikaj drogi prowadzącej do głodnej żaby!





Połącz rysunki w pary.





6

5

3

2

1

4

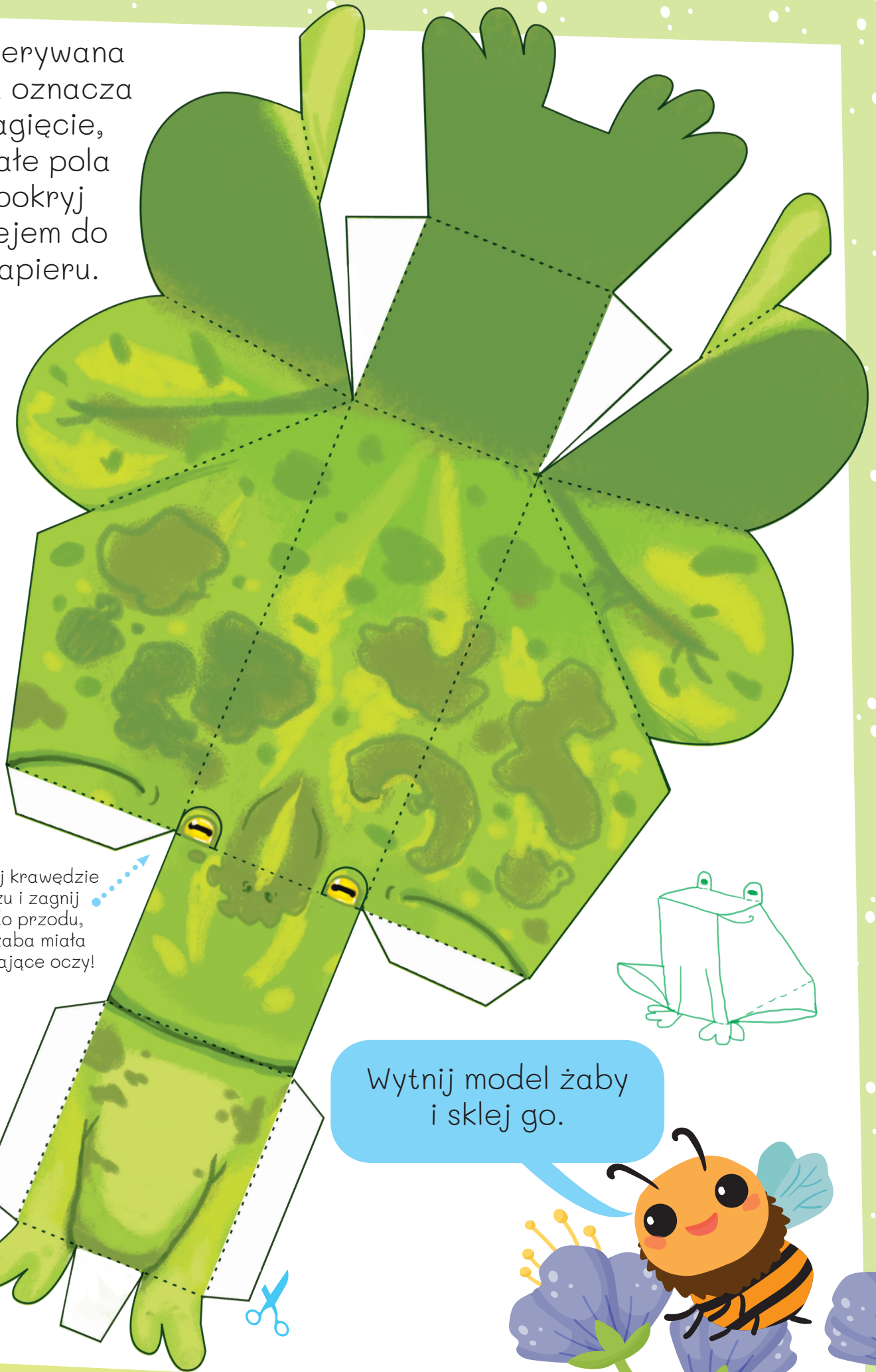
Ile jest żuków, a ile ślimaków?
Wytnij rysunki i przyklej odpowiednio
przy liczbach.



Przerywana linia oznacza zagięcie, białe pola pokryj klejem do papieru.

Natnij krawędzie oczu i zagnij je do przodu, by żaba miała wystające oczy!

Wytnij model żaby i sklej go.





WiR
Wydawnictwo WiR

**WIĘCEJ DARMOWYCH MATERIAŁÓW
DO POBRANIA ZNAJDZIESZ NA:**

wir-sklep.pl/darmowe-materialy

ul. Podedworze 20
30-686 Kraków
tel. 12 655 11 01
redakcja@wir-wydawnictwo.com

Dział sprzedaży
ul. Dauna 73
30-629 Kraków
tel. 12 658 66 85
wir@wir-wydawnictwo.com